

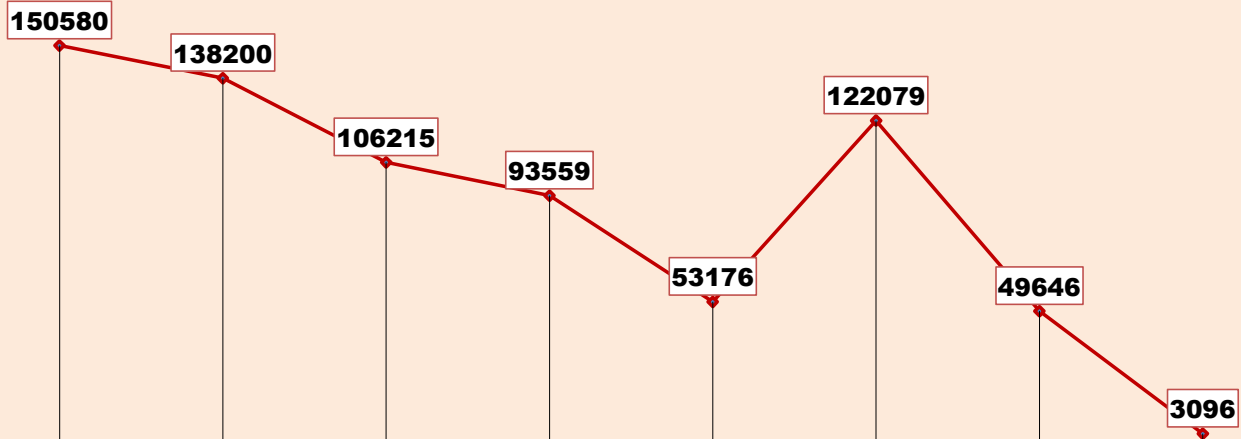


ग्रामीण गृहनिर्माण

दैनिक प्रगती अहवाल : ०३.१०.२०२३

प्रधानमंत्री आवास योजना ग्रामीण – मंजूरी, पूर्ण घरकुले, हप्ते वितरण, भूमिहीन, आर्थिकदृष्ट्या अपूर्ण
राज्य पुरस्कृत ग्रामीण आवास योजना – मंजूरी, पूर्ण घरकुले, हप्ते वितरण, आर्थिकदृष्ट्या अपूर्ण

योजना	एकूण मंजूरी	दैनिक मंजूरी	एकूण पूर्ण	दैनिक पूर्ण घरकुले	दैनिक पहिला हप्ता वितरित	दैनिक दुसरा हप्ता वितरित	दैनिक तिसरा हप्ता वितरित
प्रधानमंत्री आवास योजना ग्रामीण	१३८७६९७	०	११८४०५९	२३१	८९	१९३	४०९
राज्य योजना	६२५८७७	१२१	४४५०२४	१७३	१०२३	८१२	९१२
एकूण	२०१३५७४	१२१	१६२९०८३	४०४	१११२	१००५	१३२१



पहिला हप्ता मिळाल्यानंतर ३ महिने उलटूनही अपूर्ण घरकुले

पहिला हप्ता मिळाल्यानंतर ६ महिने उलटूनही अपूर्ण घरकुले

पहिला हप्ता मिळाल्यानंतर ९ महिने उलटूनही अपूर्ण घरकुले

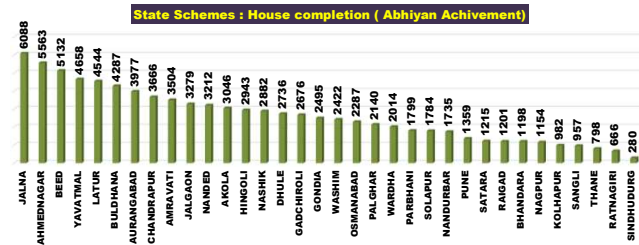
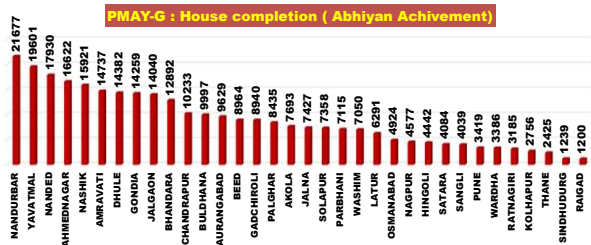
पहिला हप्ता मिळाल्यानंतर १२ महिने उलटूनही अपूर्ण घरकुले

पहिला हप्ता मिळाल्यानंतर १८ महिने उलटूनही अपूर्ण घरकुले

पहिला हप्ता मिळाल्यानंतर १० दिवसानंतरही दुसरा हप्ता न मिळालेली घरकुले

दुसरा हप्ता मिळाल्यानंतर १० दिवसानंतरही तिसरा हप्ता न मिळालेली घरकुले

तिसरा हप्ता मिळाल्यानंतर १० दिवसानंतरही अपूर्ण घरांची संख्या



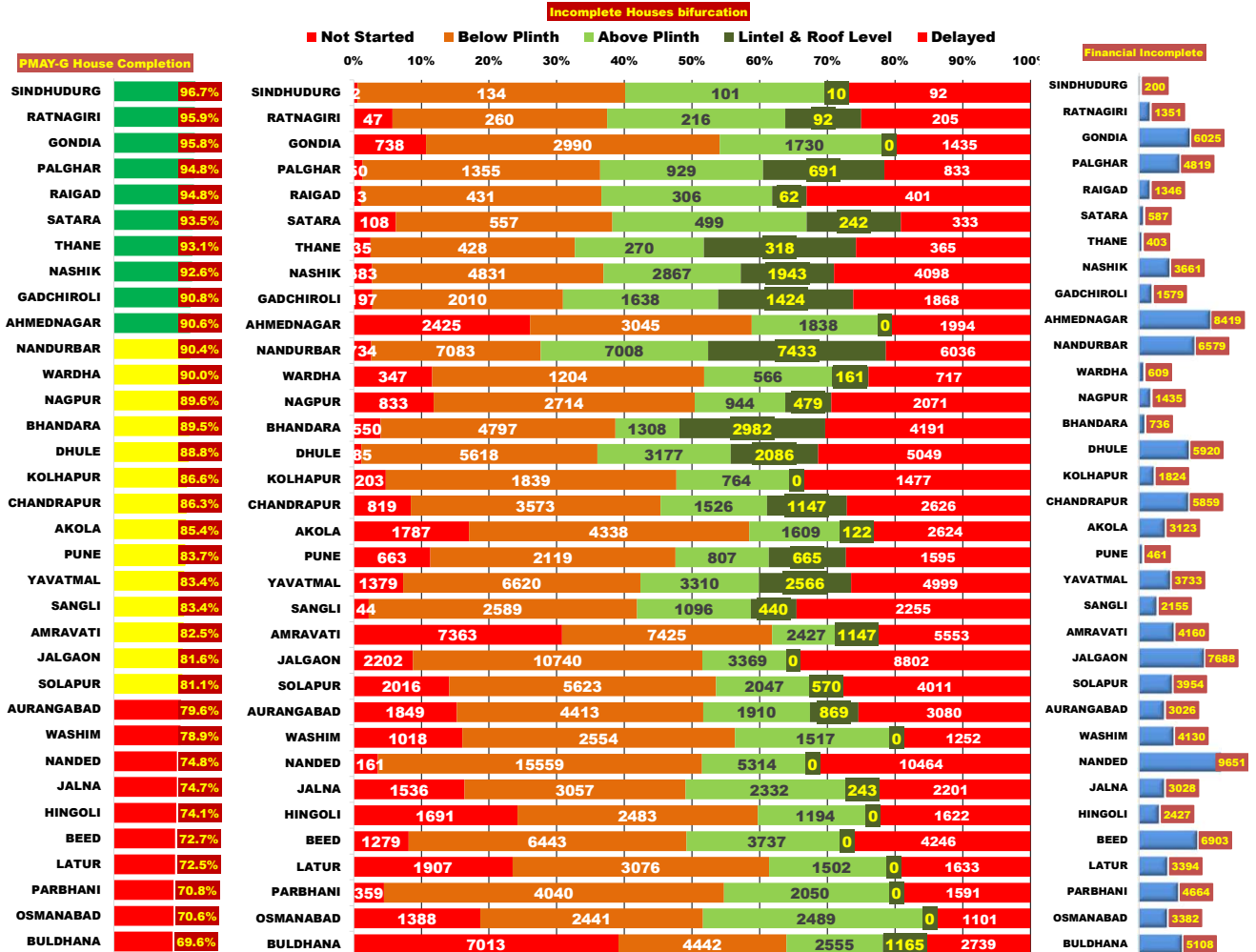
राज्य व्यवस्थापन कक्ष- ग्रामीण गृहनिर्माण
४ था मजला, दक्षिण कक्ष, सिडको भवन, सीबीडी बेलापूर, नवी मुंबई - ४०० ६१४.

प्रधानमंत्री आवास योजना - ग्रामीण : भूमिहीन लाभार्थी अहवाल

Sr. No.	District	Google Sheet Report			AwaasSoft Report			
		Total Landless	Provided land	Remaining	Landless beneficiaries tagged in AwaasSoft	Landless beneficiaries provided land	Remaining Landless	Remaining Tag (provided land)
1	DHULE	18	18	0	18	18	0	0
2	GADCHIROLI	9	9	0	9	9	0	0
3	GONDIA	2450	2450	0	2452	2324	128	126
4	KOLHAPUR	257	257	0	246	228	18	29
5	NANDURBAR	0	0	0	0	0	0	0
6	PALGHAR	11	11	0	11	11	0	0
7	RAIGAD	6	6	0	6	6	0	0
8	RATNAGIRI	23	23	0	23	23	0	0
9	SINDHUDURG	420	420	0	416	416	0	4
10	THANE	112	81	31	118	60	58	21
11	NANDED	354	322	32	361	263	98	59
12	SATARA	794	744	50	799	617	182	127
13	BEED	212	125	87	356	66	290	59
14	SANGLI	310	216	94	308	142	166	74
15	NASHIK	1699	1501	198	1678	1162	516	339
16	WARDHA	2116	1877	239	2240	1873	367	4
17	PARBHANI	307	63	244	290	54	236	9
18	PUNE	2057	1640	417	2052	867	1185	773
19	BHANDARA	4785	4330	455	4785	4441	344	-111
20	CHANDRAPUR	2400	1937	463	2488	1616	872	321
21	NAGPUR	4439	3839	600	4425	3565	860	274
22	HINGOLI	1713	796	917	1713	466	1247	330
23	JALNA	1359	406	953	1373	85	1288	321
24	LATUR	2178	1194	984	2258	818	1440	376
25	OSMANABAD	2090	1073	1017	2062	102	1960	971
26	JALGAON	22530	21460	1070	22563	20890	1673	570
27	WASHIM	2813	1685	1128	2639	1484	1155	201
28	YAVATMAL	3056	1848	1208	3159	1884	1275	-36
29	AKOLA	6766	5408	1358	6685	5328	1357	80
30	AURANGABAD	3266	1700	1566	3155	1805	1350	-105
31	SOLAPUR	5909	4150	1759	5595	3970	1625	180
32	AHMEDNAGAR	7557	5242	2315	7740	5146	2594	96
33	BULDHANA	15311	9424	5887	15662	9208	6454	216
34	AMRAVATI	20601	13786	6815	20276	13649	6627	137
	Total	117928	88041	29887	117961	82596	35365	5697

प्रधानमंत्री आवास योजना ग्रामीण - पूर्ण घरकूले

Sr. No.	Division	Sanction	01.10.2023	03.10.2023	Daily Achivement	Remaining	Completed & verified	Remaining verified
1	AURANGABAD DIV.	234337	174177	174283	106	60054	165156	9127
2	AMRAVATI DIV.	267561	216163	216235	72	51326	207726	8509
3	NAGPUR DIV.	287332	262382	262415	33	24917	253532	8883
4	PUNE DIV.	117623	99063	99078	15	18545	94817	4261
5	NASHIK DIV.	411396	366151	366156	5	45240	345336	20820
6	KONKAN DIV.	69448	65892	65892	0	3556	63698	2194
Total		1387697	1183828	1184059	231	203638	1130265	53794



प्रधानमंत्री आवास योजना ग्रामीण - पूर्ण घरकूले

Sr. No.	District	Sanction	01.10.2023	03.10.2023	Daily Achivement	Remaining	Completed & verified	Remaining verified
1	NANDED	68546	51171	51240	69	17306	49188	2052
2	AMRAVATI	92573	76309	76362	53	16211	74211	2151
3	CHANDRAPUR	42393	36553	36572	19	5821	35328	1244
4	JALNA	24021	17918	17933	15	6088	16853	1080
5	GONDIA	95827	91823	91837	14	3990	91246	591
6	SOLAPUR	45970	37254	37266	12	8704	35714	1552
7	AKOLA	47787	40781	40790	9	6997	39931	859
8	YAVATMAL	63547	53000	53009	9	10538	49672	3337
9	HINGOLI	18083	13394	13400	6	4683	12887	513
10	BEED	34670	25187	25192	5	9478	23570	1622
11	AURANGABAD	36139	28758	28761	3	7378	27098	1663
12	DHULE	64634	57374	57377	3	7257	53568	3809
13	LATUR	20368	14762	14765	3	5603	14316	449
14	PARBHANI	18764	13285	13288	3	5476	12762	526
15	SATARA	14394	13456	13459	3	935	12988	471
16	OSMANABAD	13746	9702	9704	2	4042	8482	1222
17	BULDHANA	44583	31017	31018	1	13565	29408	1610
18	NANDURBAR	118756	107406	107407	1	11349	96498	10909
19	NASHIK	89292	82711	82712	1	6580	79268	3444
20	AHMEDNAGAR	60376	54702	54702	0	5674	53906	796
21	BHANDARA	63560	56904	56904	0	6656	53923	2981
22	GADCHIROLI	31610	28707	28707	0	2903	26341	2366
23	JALGAON	78338	63958	63958	0	14380	62096	1862
24	KOLHAPUR	17105	14818	14818	0	2287	14484	334
25	NAGPUR	36241	32470	32470	0	3771	31271	1199
26	PALGHAR	35188	33366	33366	0	1822	32163	1203
27	PUNE	19152	16029	16029	0	3123	14898	1131
28	RAIGAD	9819	9310	9310	0	509	9007	303
29	RATNAGIRI	9786	9389	9389	0	397	9171	218
30	SANGLI	21002	17506	17506	0	3496	16733	773
31	SINDHUDURG	5083	4916	4916	0	167	4836	80
32	THANE	9572	8911	8911	0	661	8521	390
33	WARDHA	17701	15925	15925	0	1776	15423	502
34	WASHIM	19071	15056	15056	0	4015	14504	552
Total		1387697	1183828	1184059	231	203638	1130265	53794

राज्यपुरस्कृत आवास योजना ग्रामीण - मंजूरी

Sr. No.	Division	Target	01.10.2023	03.10.2023	Daily Achivement	Sanction %	Remaining	Sanction State Rank
1	AURANGABAD DIV.	273099	181300	181386	86	66.4%	91713	6
2	AMRAVATI DIV.	157836	105983	106017	34	67.2%	51819	4
3	NAGPUR DIV.	164085	114961	114962	1	70.1%	49123	3
4	KONKAN DIV.	44680	35665	35665	0	79.8%	9015	1
5	PUNE DIV.	79408	64760	64760	0	81.6%	14648	2
6	NASHIK DIV.	207158	123087	123087	0	59.4%	84071	5
Total		926266	625756	625877	121	67.6%	300389	

Sr. No.	District	Target	01.10.2023	03.10.2023	Daily Achivement	Sanction %	Remaining	Sanction State Rank
1	AURANGABAD	36954	25616	25702	86	69.6%	11252	25
2	WASHIM	15866	11110	11144	34	70.2%	4722	12
3	CHANDRAPUR	54555	35869	35870	1	65.8%	18685	31
4	AHMEDNAGAR	39938	34897	34897	0	87.4%	5041	14
5	AKOLA	34781	20246	20246	0	58.2%	14535	28
6	AMRAVATI	36242	22867	22867	0	63.1%	13375	27
7	BEED	33057	26176	26176	0	79.2%	6881	18
8	BHANDARA	22211	16829	16829	0	75.8%	5382	16
9	BULDHANA	28967	20925	20925	0	72.2%	8042	19
10	DHULE	31453	20275	20275	0	64.5%	11178	24
11	GADCHIROLI	20609	16313	16313	0	79.2%	4296	10
12	GONDIA	18712	13864	13864	0	74.1%	4848	13
13	HINGOLI	38798	23068	23068	0	59.5%	15730	30
14	JALGAON	34417	25805	25805	0	75.0%	8612	20
15	JALNA	41057	20076	20076	0	48.9%	20981	32
16	KOLHAPUR	16830	12905	12905	0	76.7%	3925	8
17	LATUR	35747	26761	26761	0	74.9%	8986	21
18	NAGPUR	33291	18741	18741	0	56.3%	14550	29
19	NANDED	34410	22357	22357	0	65.0%	12053	26
20	NANDURBAR	51420	16695	16695	0	32.5%	34725	34
21	NASHIK	49930	25415	25415	0	50.9%	24515	33
22	OSMANABAD	24016	18379	18379	0	76.5%	5637	17
23	PALGHAR	16073	11748	11748	0	73.1%	4325	11
24	PARBHANI	29060	18867	18867	0	64.9%	10193	22
25	PUNE	17336	13242	13242	0	76.4%	4094	9
26	RAIGAD	10569	8912	8912	0	84.3%	1657	6
27	RATNAGIRI	7197	6690	6690	0	93.0%	507	3
28	SANGLI	10132	8604	8604	0	84.9%	1528	5
29	SATARA	11532	11514	11514	0	99.8%	18	1
30	SINDHUDURG	2267	2110	2110	0	93.1%	157	2
31	SOLAPUR	23578	18495	18495	0	78.4%	5083	15
32	THANE	8574	6205	6205	0	72.4%	2369	7
33	WARDHA	14707	13345	13345	0	90.7%	1362	4
34	YAVATMAL	41980	30835	30835	0	73.5%	11145	23
Total		926266	625756	625877	121	67.6%	300389	

राज्यपुरस्कृत आवास योजना ग्रामीण - प्रलंबीत मंजूरी

Sr. No.	Division	रमाई आवास योजना	शबरी आवास योजना	आदीम आवास योजना	पारधी आवास योजना	य.च.मु.व योजना	पुण्यश्लोक अहिल्यादेवी होळकर घरकुल योजना	एकूण
1	KONKAN DIV.	1469	7496	25	3	22	0	9015
2	PUNE DIV.	10902	3507	4	55	20	160	14648
3	NAGPUR DIV.	27183	20289	86	2	1547	16	49123
4	AMRAVATI DIV.	31790	19026	136	9	813	45	51819
5	NASHIK DIV.	21440	62523	61	18	0	29	84071
6	AURANGABAD DIV.	60700	26620	238	26	3243	886	91713
	Total	153484	139461	550	113	5645	1136	300389

Sr. No.	District	रमाई आवास योजना	शबरी आवास योजना	आदीम आवास योजना	पारधी आवास योजना	य.च.मु.व योजना	पुण्यश्लोक अहिल्यादेवी होळकर घरकुल योजना	एकूण
1	SATARA	18	0	0	0	0	0	18
2	SINDHUDURG	127	14	16	0	0	0	157
3	RATNAGIRI	400	84	0	1	22	0	507
4	WARDHA	526	833	3	0	0	0	1362
5	SANGLI	1486	30	0	12	0	0	1528
6	RAIGAD	522	1133	0	2	0	0	1657
7	THANE	321	2042	6	0	0	0	2369
8	KOLHAPUR	3730	35	0	0	0	160	3925
9	PUNE	855	3201	4	14	20	0	4094
10	GADCHIROLI	1078	3192	26	0	0	0	4296
11	PALGHAR	99	4223	3	0	0	0	4325
12	WASHIM	3467	1217	0	0	0	38	4722
13	GONDIA	3247	1586	0	0	0	15	4848
14	AHMEDNAGAR	2653	2388	0	0	0	0	5041
15	SOLAPUR	4813	241	0	29	0	0	5083
16	BHANDARA	3871	1446	0	0	64	1	5382
17	OSMANABAD	4049	194	0	0	1394	0	5637
18	BEED	5577	1298	0	6	0	0	6881
19	BULDHANA	5765	2270	0	0	0	7	8042
20	JALGAON	3567	5014	0	2	0	29	8612
21	LATUR	7149	933	0	4	67	833	8986
22	PARBHANI	7664	2285	0	0	196	48	10193
23	YAVATMAL	5756	4602	136	1	650	0	11145
24	DHULE	3860	7318	0	0	0	0	11178
25	AURANGABAD	7151	4095	0	6	0	0	11252
26	NANDED	5194	6613	238	8	0	0	12053
27	AMRAVATI	5246	7959	0	7	163	0	13375
28	AKOLA	11556	2978	0	1	0	0	14535
29	NAGPUR	12086	2460	0	0	4	0	14550
30	HINGOLI	6950	8780	0	0	0	0	15730
31	CHANDRAPUR	6375	10772	57	2	1479	0	18685
32	JALNA	16966	2422	0	2	1586	5	20981
33	NASHIK	10413	14035	61	6	0	0	24515
34	NANDURBAR	947	33768	0	10	0	0	34725
	Total	153484	139461	550	113	5645	1136	300389

राज्यपुरस्कृत आवास योजना ग्रामीण - पूर्ण घरकूले

Sr. No.	Division	Sanction	01.10.2023	03.10.2023	Daily Achivement	Completion %	Remaining	To be Completed in Per Day till 30.11.23
1	AURANGABAD DIV.	181386	119991	120088	97	66.2%	61298	1057
2	AMRAVATI DIV.	106017	74067	74115	48	69.9%	31902	550
3	NAGPUR DIV.	114962	75730	75748	18	65.9%	39214	676
4	NASHIK DIV.	123087	94243	94252	9	76.6%	28835	497
5	PUNE DIV.	64760	54361	54362	1	83.9%	10398	179
6	KONKAN DIV.	35665	26459	26459	0	74.2%	9206	159
Total		625877	444851	445024	173	71.1%	180853	3118

Sr. No.	District	Sanction	01.10.2023	03.10.2023	Daily Achivement	Completion %	Remaining	To be Completed in Per Day till 30.11.23
1	NANDED	22357	13764	13801	37	61.7%	8556	148
2	AMRAVATI	22867	15933	15965	32	69.8%	6902	119
3	JALNA	20076	13236	13257	21	66.0%	6819	118
4	AKOLA	20246	13968	13980	12	69.1%	6266	108
5	AURANGABAD	25702	17539	17550	11	68.3%	8152	141
6	LATUR	26761	20763	20774	11	77.6%	5987	103
7	GONDIA	13864	11135	11145	10	80.4%	2719	47
8	BEED	26176	17406	17415	9	66.5%	8761	151
9	OSMANABAD	18379	11473	11479	6	62.5%	6900	119
10	CHANDRAPUR	35870	20267	20271	4	56.5%	15599	269
11	DHULE	20275	14221	14225	4	70.2%	6050	104
12	JALGAON	25805	19040	19044	4	73.8%	6761	117
13	BHANDARA	16829	12966	12969	3	77.1%	3860	67
14	YAVATMAL	30835	20453	20456	3	66.3%	10379	179
15	HINGOLI	23068	11363	11365	2	49.3%	11703	202
16	AHMEDNAGAR	34897	30188	30189	1	86.5%	4708	81
17	SOLAPUR	18495	15599	15600	1	84.3%	2895	50
18	WARDHA	13345	9667	9668	1	72.4%	3677	63
19	WASHIM	11144	8400	8401	1	75.4%	2743	47
20	BULDHANA	20925	15313	15313	0	73.2%	5612	97
21	GADCHIROLI	16313	11985	11985	0	73.5%	4328	75
22	KOLHAPUR	12905	11061	11061	0	85.7%	1844	32
23	NAGPUR	18741	9710	9710	0	51.8%	9031	156
24	NANDURBAR	16695	11200	11200	0	67.1%	5495	95
25	NASHIK	25415	19594	19594	0	77.1%	5821	100
26	PALGHAR	11748	8570	8570	0	72.9%	3178	55
27	PARBHANI	18867	14447	14447	0	76.6%	4420	76
28	PUNE	13242	10508	10508	0	79.4%	2734	47
29	RAIGAD	8912	5321	5321	0	59.7%	3591	62
30	RATNAGIRI	6690	6275	6275	0	93.8%	415	7
31	SANGLI	8604	7287	7287	0	84.7%	1317	23
32	SATARA	11514	9906	9906	0	86.0%	1608	28
33	SINDHUDURG	2110	2024	2024	0	95.9%	86	1
34	THANE	6205	4269	4269	0	68.8%	1936	33
Total		625877	444851	445024	173	71.1%	180853	3118

राज्य योजना अपूर्ण घरकुले

Sr. No.	Division	रमाई आवास योजना	शहरी आवास योजना	आदीम आवास योजना	पारधी आवास योजना	व.च.मु.व योजना	पुण्यश्लोक अहिल्यादेवी होळकर घरकुल योजना	एकूण
1	KONKAN DIV.	996	7740	450	0	8	12	9206
2	PUNE DIV.	8844	1020	56	56	58	364	10398
3	NASHIK DIV.	11355	17047	25	123	122	163	28835
4	AMRAVATI DIV.	16317	11549	2153	190	1613	80	31902
5	NAGPUR DIV.	11005	22323	795	21	5049	21	39214
6	AURANGABAD DIV.	50341	9521	44	62	1028	302	61298
	Total	98858	69200	3523	452	7878	942	180853

Sr. No.	District	रमाई आवास योजना	शहरी आवास योजना	आदीम आवास योजना	पारधी आवास योजना	व.च.मु.व योजना	पुण्यश्लोक अहिल्यादेवी होळकर घरकुल योजना	एकूण
1	SINDHUDURG	85	1	0	0	0	0	86
2	RATNAGIRI	382	21	4	0	8	0	415
3	AHMEDNAGAR	2546	2126	0	16	20	0	4708
4	SATARA	1546	33	0	0	29	0	1608
5	KOLHAPUR	1450	12	0	0	18	364	1844
6	SANGLI	1306	7	0	4	0	0	1317
7	SOLAPUR	2802	74	0	8	11	0	2895
8	GONDIA	1335	1384	0	0	0	0	2719
9	PUNE	1740	894	56	44	0	0	2734
10	LATUR	5861	126	0	0	0	0	5987
11	NASHIK	2471	3296	25	29	0	0	5821
12	BHANDARA	1480	1160	0	0	1199	21	3860
13	PARBHANI	3033	938	0	0	247	202	4420
14	WASHIM	1818	922	0	2	0	1	2743
15	JALGAON	3217	3316	0	65	0	163	6761
16	GADCHIROLI	1319	2724	285	0	0	0	4328
17	BULDHANA	4566	950	0	17	0	79	5612
18	PALGHAR	65	3001	112	0	0	0	3178
19	WARDHA	1488	1945	243	1	0	0	3677
20	DHULE	2158	3777	0	13	102	0	6050
21	AMRAVATI	3237	3519	0	28	118	0	6902
22	AKOLA	4480	1759	0	27	0	0	6266
23	THANE	240	1508	188	0	0	0	1936
24	AURANGABAD	6751	1394	0	7	0	0	8152
25	NANDURBAR	963	4532	0	0	0	0	5495
26	BEED	8292	461	0	8	0	0	8761
27	YAVATMAL	2216	4399	2153	116	1495	0	10379
28	JALNA	6001	75	0	6	637	100	6819
29	OSMANABAD	6570	145	0	41	144	0	6900
30	NANDED	8089	423	44	0	0	0	8556
31	RAIGAD	224	3209	146	0	0	12	3591
32	CHANDRAPUR	4565	6910	267	14	3843	0	15599
33	NAGPUR	818	8200	0	6	7	0	9031
34	HINGOLI	5744	5959	0	0	0	0	11703
	Total	98858	69200	3523	452	7878	942	180853

प्रधानमंत्री आवास योजना ग्रामीण - हप्ते वितरण

Sr. No.	Division	1st Installment (Daily Achivement)	1st Installment Remaining	2nd Installment (Daily Achivement)	2nd Installment Remaining	3rd Installment (Daily Achivement)	3rd Installment Remaining
1	AURANGABAD DIV.	23	11170	53	41512	124	20528
2	NASHIK DIV.	6	5929	49	31317	110	18259
3	AMRAVATI DIV.	28	18560	21	25379	72	11418
4	PUNE DIV.	25	3134	47	12727	29	5213
5	NAGPUR DIV.	7	3484	21	17288	62	7712
6	KONKAN DIV.	0	147	2	2608	12	1822
	Total	89	42424	193	130831	409	64952

Sr. No.	District	1st Installment (Daily Achivement)	1st Installment Remaining	2nd Installment (Daily Achivement)	2nd Installment Remaining	3rd Installment (Daily Achivement)	3rd Installment Remaining
1	SOLAPUR	25	2016	37	5623	18	2047
2	NANDURBAR	2	734	27	7083	47	7008
3	NANDED	13	1161	15	15559	31	5314
4	JALGAON	3	2202	15	10740	39	3369
5	YAVATMAL	5	1379	5	6620	34	3310
6	AURANGABAD	2	1849	4	4413	34	1910
7	BULDHANA	10	7013	2	4442	25	2555
8	OSMANABAD	1	1388	6	2441	29	2489
9	JALNA	5	1536	12	3057	16	2332
10	NAGPUR	2	833	3	2714	20	944
11	GONDIA	1	738	3	2990	19	1730
12	PARBHANI	1	359	11	4040	11	2050
13	AHMEDNAGAR	1	2425	6	3045	14	1838
14	WASHIM	4	1018	9	2554	7	1517
15	AMRAVATI	7	7363	5	7425	6	2427
16	GADCHIROLI	0	197	6	2010	10	1638
17	SANGLI	0	144	5	2589	10	1096
18	CHANDRAPUR	0	819	6	3573	7	1526
19	BHANDARA	4	550	2	4797	6	1308
20	PALGHAR	0	50	2	1355	10	929
21	NASHIK	0	383	1	4831	10	2867
22	BEED	0	1279	5	6443	0	3737
23	KOLHAPUR	0	203	4	1839	1	764
24	HINGOLI	1	1691	0	2483	3	1194
25	AKOLA	2	1787	0	4338	0	1609
26	RAIGAD	0	13	0	431	1	306
27	RATNAGIRI	0	47	0	260	1	216
28	SATARA	0	108	1	557	0	499
29	WARDHA	0	347	1	1204	0	566
30	DHULE	0	185	0	5618	0	3177
31	LATUR	0	1907	0	3076	0	1502
32	PUNE	0	663	0	2119	0	807
33	SINDHUDURG	0	2	0	134	0	101
34	THANE	0	35	0	428	0	270
	Total	89	42424	193	130831	409	64952

राज्यपुरस्कृत आवास योजना ग्रामीण - हप्ते वितरण

Sr. No.	Division	1st Installment (Daily Achivement)	1st Installment Remaining	2nd Installment (Daily Achivement)	2nd Installment Remaining	3rd Installment (Daily Achivement)	3rd Installment Remaining
1	AURANGABAD DIV.	321	12840	364	29489	477	12729
2	NAGPUR DIV.	386	10579	86	19564	97	4105
3	AMRAVATI DIV.	142	5218	155	15952	143	4916
4	NASHIK DIV.	107	5470	152	12382	150	5514
5	PUNE DIV.	64	1845	45	4853	31	1720
6	KONKAN DIV.	3	2855	10	3265	14	1245
	Total	1023	38807	812	85505	912	30229

Sr. No.	District	1st Installment (Daily Achivement)	1st Installment Remaining	2nd Installment (Daily Achivement)	2nd Installment Remaining	3rd Installment (Daily Achivement)	3rd Installment Remaining
1	CHANDRAPUR	192	2707	35	9534	36	1621
2	AURANGABAD	22	1750	91	3181	125	1592
3	HINGOLI	60	2699	102	6504	61	1632
4	DHULE	31	340	86	3010	69	1227
5	LATUR	31	880	36	2655	86	1461
6	PARBHANI	95	824	28	2614	23	899
7	NAGPUR	84	4344	22	3839	16	368
8	NANDED	34	2037	29	5191	51	1501
9	AKOLA	19	603	53	3620	41	991
10	OSMANABAD	54	2162	22	3386	34	1213
11	YAVATMAL	58	2008	28	5270	22	1489
12	JALGAON	45	795	25	3495	24	1424
13	BEED	18	1133	27	3683	47	2696
14	WASHIM	27	503	25	1475	35	627
15	AMRAVATI	36	1202	29	3899	21	801
16	JALNA	7	1355	29	2275	50	1735
17	BHANDARA	45	506	12	2054	16	337
18	WARDHA	59	1955	2	1147	1	256
19	PUNE	54	313	4	1156	1	466
20	AHMEDNAGAR	4	328	19	2847	29	1189
21	NASHIK	8	1546	19	2172	25	870
22	BULDHANA	2	902	20	1688	24	1008
23	SOLAPUR	2	541	15	1308	19	540
24	SATARA	8	253	23	881	3	223
25	GADCHIROLI	5	644	5	1683	16	995
26	NANDURBAR	19	2461	3	858	3	804
27	GONDIA	1	423	10	1307	12	528
28	PALGHAR	3	77	2	1643	9	549
29	RAIGAD	0	1720	8	952	5	457
30	KOLHAPUR	0	517	3	922	5	235
31	SANGLI	0	221	0	586	3	256
32	RATNAGIRI	0	42	0	113	0	78
33	SINDHUDURG	0	2	0	54	0	12
34	THANE	0	1014	0	503	0	149
	Total	1023	38807	812	85505	912	30229

राज्य योजना: पहिला हप्ता प्रलंबीत

Sr. No.	Division	रमाई आवास योजना	शबरी आवास योजना	आदीम आवास योजना	पारधी आवास योजना	य.च.मु.व योजना	पुण्यश्लोक अहिल्यादेवी होळकर घरकुल योजना	एकूण
1	KONKAN DIV.	106	2722	27	0	0	0	2855
2	PUNE DIV.	1539	174	7	15	17	93	1845
3	NASHIK DIV.	529	4788	0	7	96	50	5470
4	AMRAVATI DIV.	1097	2574	194	18	1331	4	5218
5	NAGPUR DIV.	1433	7277	210	2	1656	1	10579
6	AURANGABAD DIV.	9296	2579	13	21	724	207	12840
	Total	14000	20114	451	63	3824	355	38807

Sr. No.	District	रमाई आवास योजना	शबरी आवास योजना	आदीम आवास योजना	पारधी आवास योजना	य.च.मु.व योजना	पुण्यश्लोक अहिल्यादेवी होळकर घरकुल योजना	एकूण
1	SINDHUDURG	2	0	0	0	0	0	2
2	RATNAGIRI	41	1	0	0	0	0	42
3	AHMEDNAGAR	125	181	0	2	20	0	328
4	SATARA	240	8	0	0	5	0	253
5	KOLHAPUR	412	10	0	0	2	93	517
6	SANGLI	217	4	0	0	0	0	221
7	SOLAPUR	522	8	0	1	10	0	541
8	GONDIA	198	225	0	0	0	0	423
9	PUNE	148	144	7	14	0	0	313
10	LATUR	864	16	0	0	0	0	880
11	NASHIK	78	1468	0	0	0	0	1546
12	BHANDARA	245	94	0	0	166	1	506
13	PARBHANI	197	300	0	0	125	202	824
14	WASHIM	243	260	0	0	0	0	503
15	JALGAON	265	475	0	5	0	50	795
16	GADCHIROLI	153	470	21	0	0	0	644
17	BULDHANA	262	636	0	0	0	4	902
18	PALGHAR	2	72	3	0	0	0	77
19	WARDHA	470	1345	140	0	0	0	1955
20	DHULE	46	218	0	0	76	0	340
21	AMRAVATI	295	886	0	3	18	0	1202
22	AKOLA	288	314	0	1	0	0	603
23	THANE	26	973	15	0	0	0	1014
24	AURANGABAD	1267	480	0	3	0	0	1750
25	NANDURBAR	15	2446	0	0	0	0	2461
26	BEED	988	139	0	6	0	0	1133
27	YAVATMAL	9	478	194	14	1313	0	2008
28	JALNA	779	10	0	1	560	5	1355
29	OSMANABAD	2042	70	0	11	39	0	2162
30	NANDED	1924	100	13	0	0	0	2037
31	RAIGAD	35	1676	9	0	0	0	1720
32	CHANDRAPUR	290	877	49	1	1490	0	2707
33	NAGPUR	77	4266	0	1	0	0	4344
34	HINGOLI	1235	1464	0	0	0	0	2699
	Total	14000	20114	451	63	3824	355	38807